
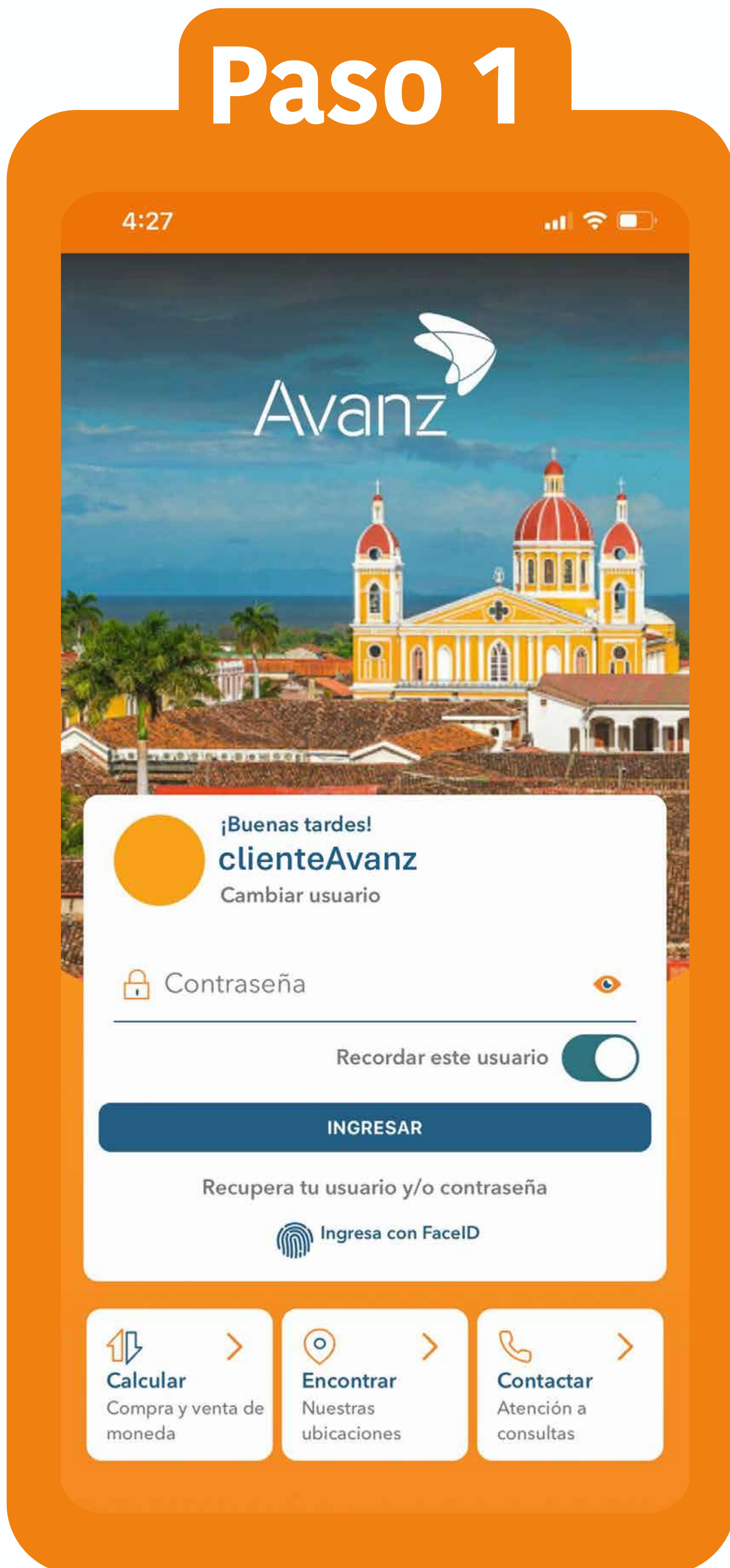


# Solicitud de tarjeta de crédito adicional



# Paso 1



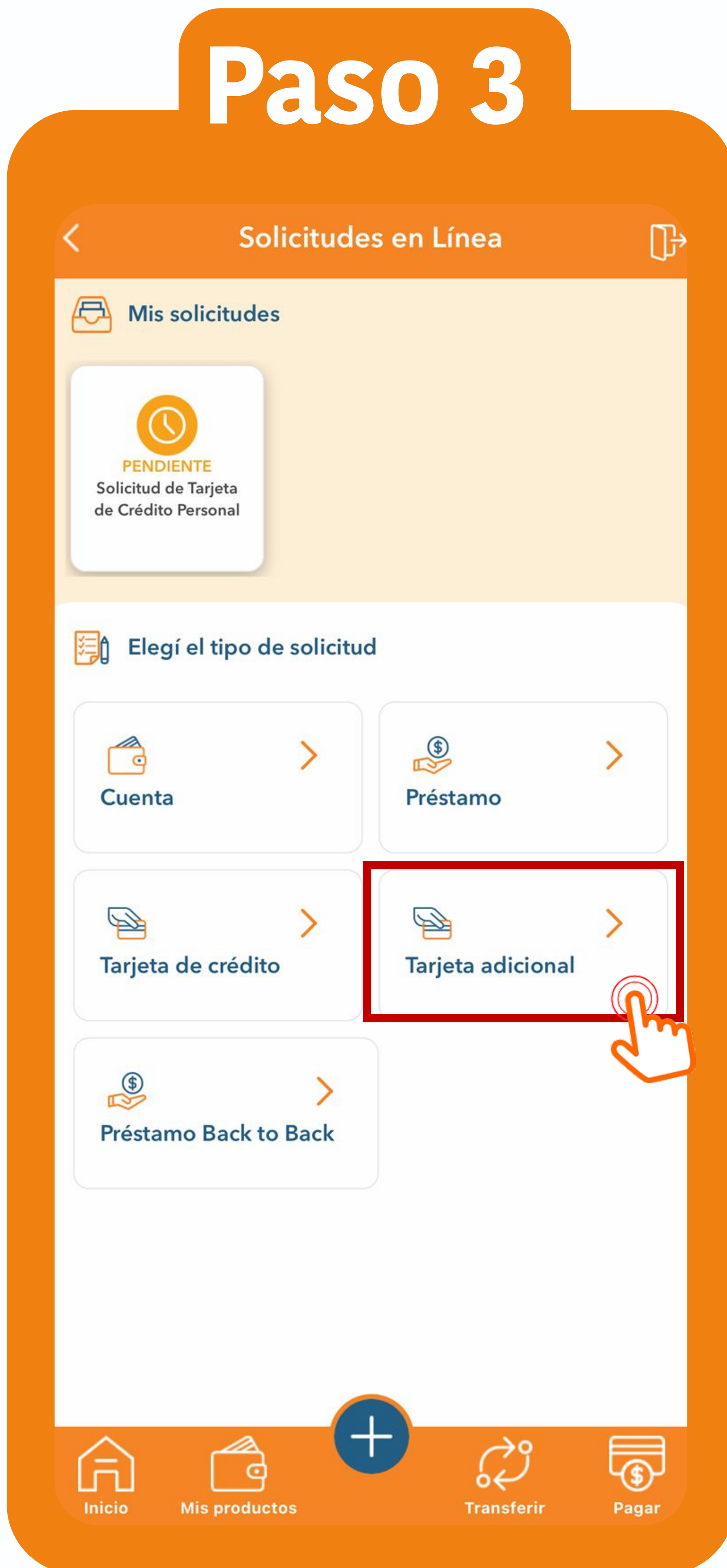
Ingresa a Avanz móvil

## Paso 2



Accedé a “**Solicitudes en línea**”

# Paso 3



Da clic a “tarjeta adicional”

# Paso 4

Solicitud tarjeta adicional

1 Información general

Número de tarjeta  
\*\*\*\*-0000

Nombre completo  
Cliente

Tipo de ID  
CEDULA DE IDENTIDAD

No. de ID  
00000000000

ID emitido en  
Nicaragua

Ciudad de nacimiento  
Managua


Género  
Femenino

SIGUIENTE

**Ingresá tu información:**  
Número de tarjeta, nombre completo,  
tipo de ID, no. de ID, lugar de emisión del  
ID, ciudad de nacimiento y género.


# Paso 5

< Solicitud tarjeta adicional >

**1** Información general 

**Tarjeta de crédito adicional**  
**Cliente Avanz**  
000000000000  
Managua  
Femenino


**2** Detalles adicionales

Nombre en la tarjeta  
 Cliente Avanz Adicional


---

Monto solicitado  
\$ 500

---

Celular  
 8111111111

---

Correo electrónico personal  
 clienteavanz@gmail.com

**SOLICITAR**

**Digitá la información de tu adicional:**  
el nombre en la tarjeta, monto solicitado,  
número de celular y correo electrónico,  
seguido de **“solicitar”**