
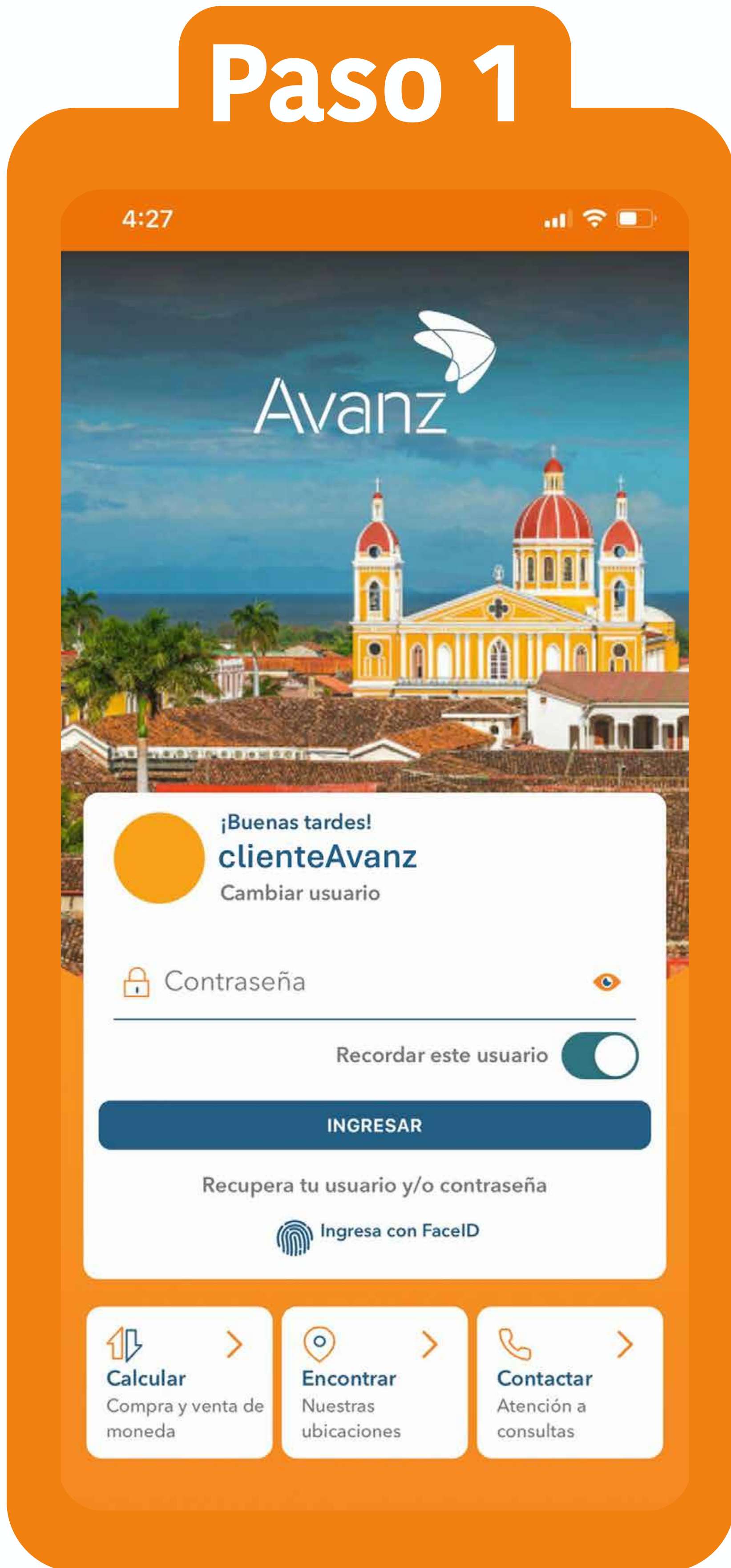


T-Envío



Paso 1



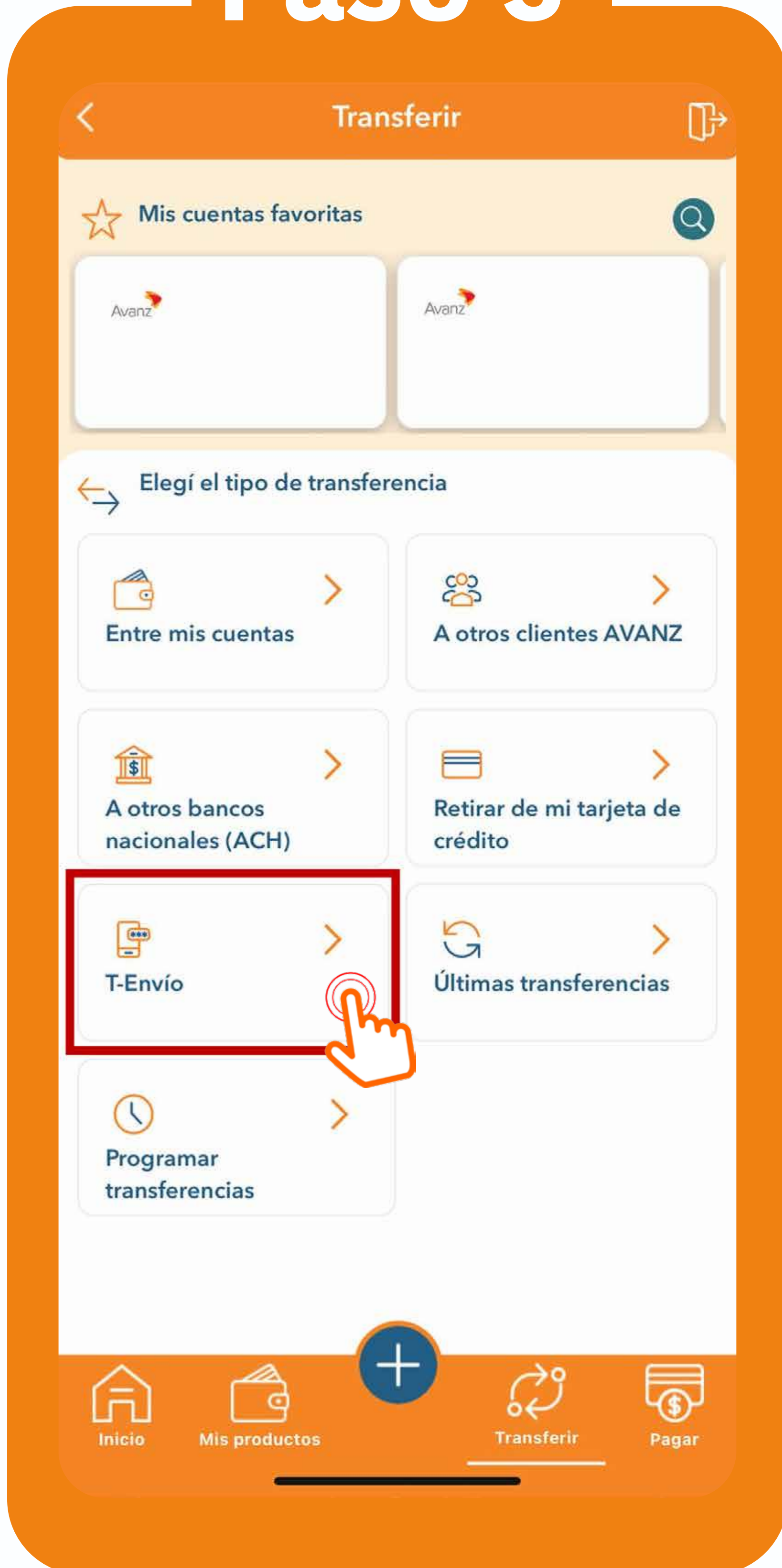
Ingresa a Avanz móvil

Paso 2



Accedé a “Transferir”

Paso 3



Dá clic a la opción “T-Envío”

Paso 4

< T-Envío ×

1 Cuenta de origen

CLIENTE AVANZ \$ 6,366.56
DOL | 000000000000

2 Número de destino

★ Mis cuentas favoritas

Agregar nueva cuenta

Nombre de contacto
 Cliente prueba

Número de celular
 811111111

Confirmar número de celular
 811111111

Añadir a Favoritos

CONTINUAR

Digitá el nombre, número de celular, confirmá el número de celular y presioná “continuar”

Paso 5

T-Envío

1 Cuenta de origen 

CLIENTE AVANZ \$ 6,366.⁵⁶
DOL | 000000000000

2 Número de destino 

Cliente prueba
811111111


3 Monto

Selecciona la moneda del monto a debitar:

CÓRDOBAS DÓLARES

Monto
C\$ 100

Comisión = \$0.00
Monto total = \$2.75


 Concepto (Opcional)

CONTINUAR 


Completá el monto y la moneda que deseás transferir y dá clic a “**continuar**”

Paso 6


T-Envío

1 Cuenta de origen 



CLIENTE AVANZ
DOL | 00000000000000000000 \$ 6,366.⁵⁶


2 Número de destino 

Cliente prueba
81111111


3 Monto 

CÓRDOBAS C\$ 100.⁰⁰


 Ingresar Token 

 Validar con FacelID

El monto a debitar es de **\$ 2.75** al tipo de cambio del dólar hoy: C\$ 36.30

 CONFIRMÁ LOS DATOS SELECCIONADOS

Verificá que los datos seleccionados son correctos antes de efectuar la transferencia.

REALIZAR TRANSFERENCIA 

Confirmá la transacción ingresando tu token o tus datos biométricos y presioná “realizar transferencia”