



Avanz

Tu banco **fácil**

Solicitud y personalización de contraseña en Avanz Móvil



SOMOS



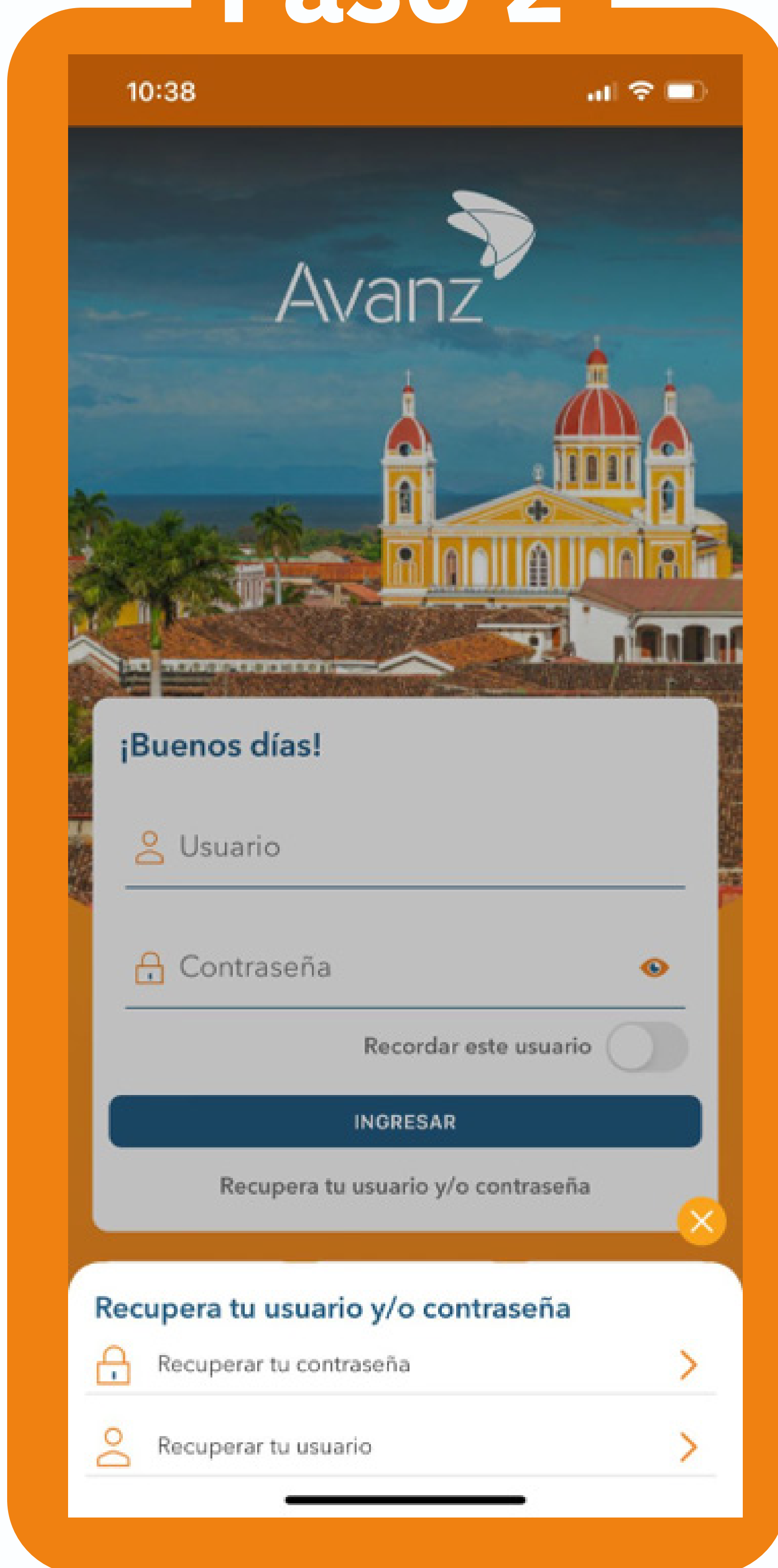
GRUPO
PELLAS

Paso 1



**Dá clic en la opción
“Recuperar tu Usuario y/o contraseña”**

Paso 2



**Seleccioná la opción
“Recuperar tu contraseña”**

Paso 3

10:39

Recuperar contraseña

Recupera tu contraseña
¡Nosotros te ayudamos!

Ingresá tu usuario para recibir instrucciones de
cómo restablecer tu contraseña.

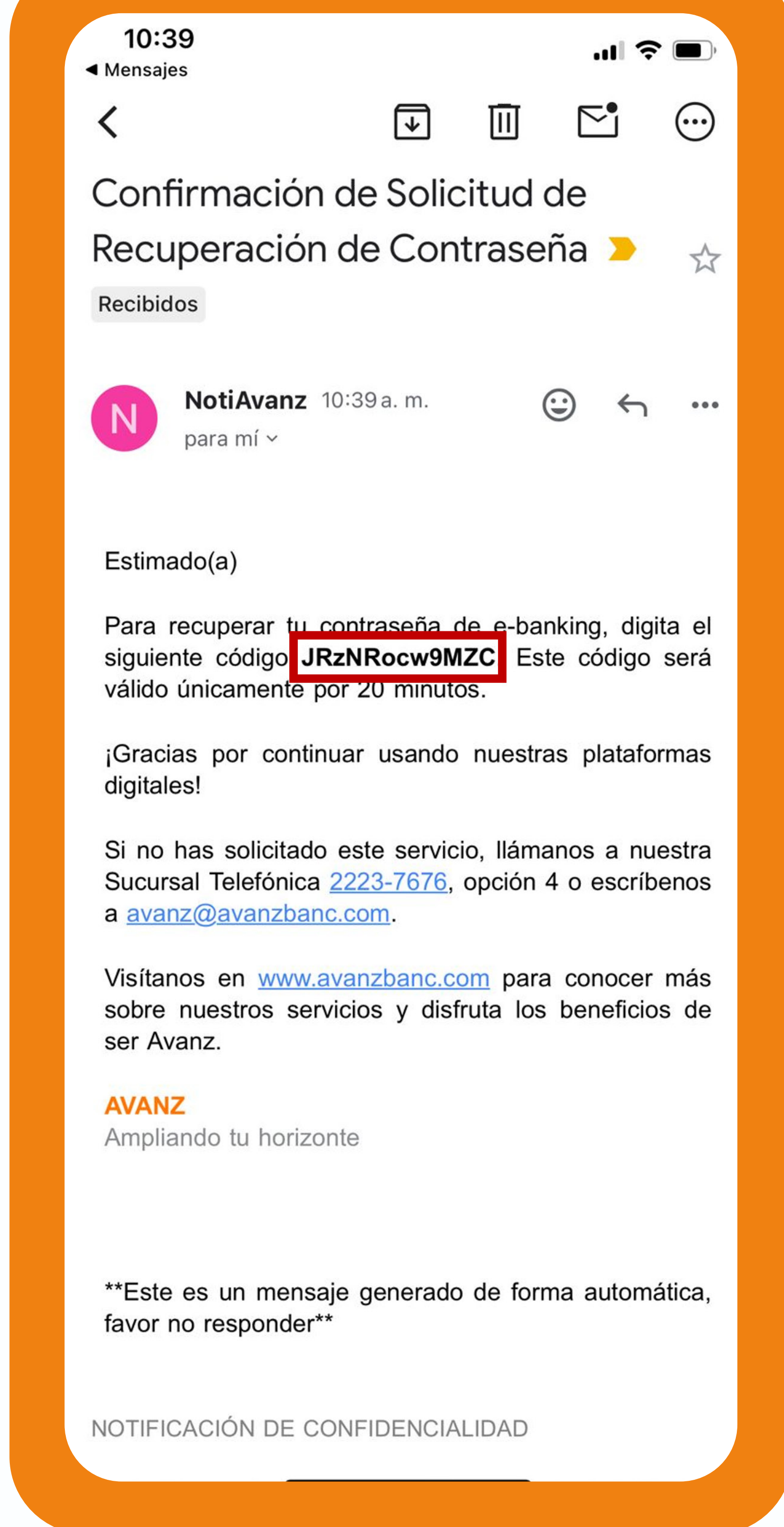
Usuario
clienteAvanz

Ingresá tu número Token
082099

ENVIAR

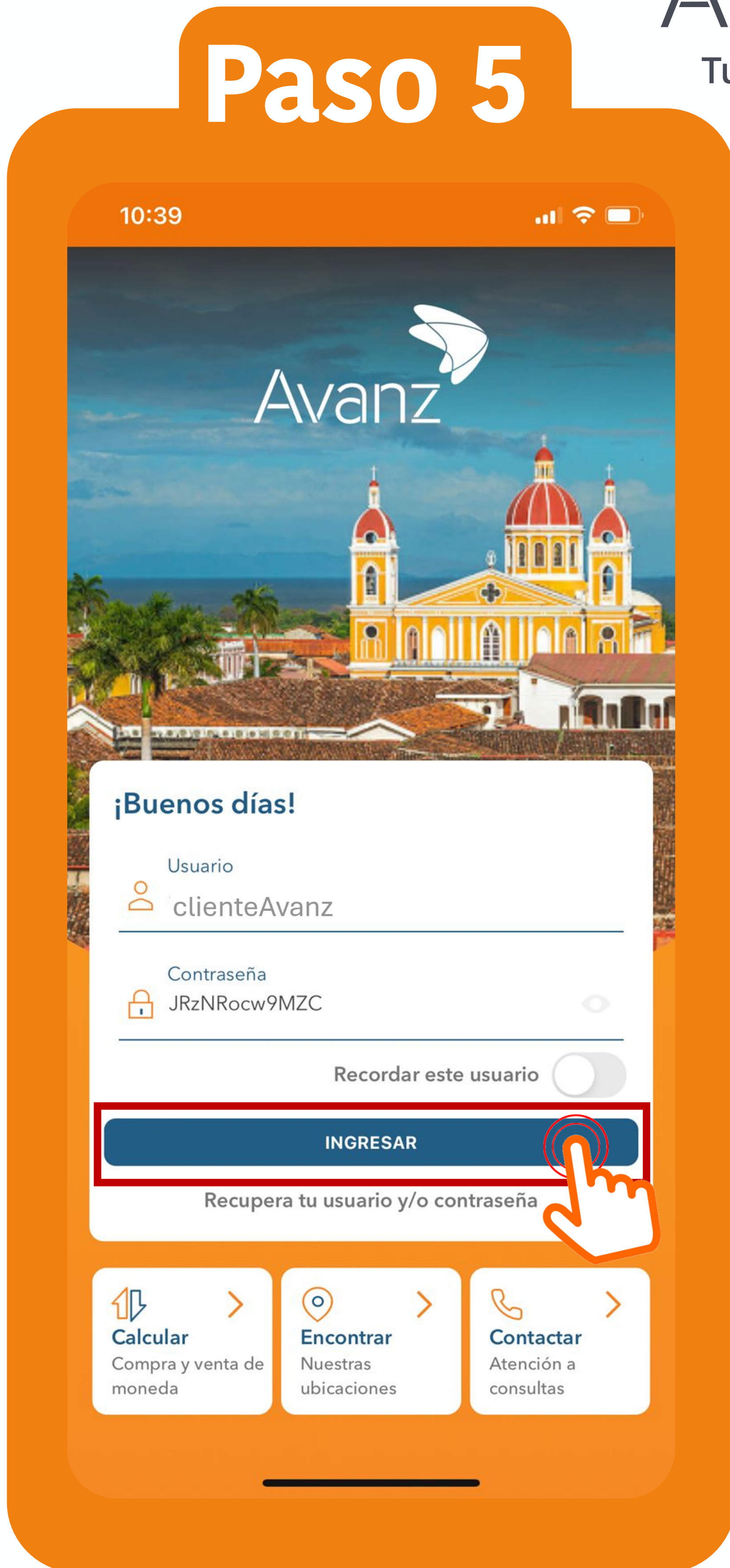
**Digitá tu usuario de E-Banking, seguido
del token generado en Avanz Token.**

Paso 4



Recibirás un correo “**Confirmación de solicitud de Recuperación de contraseña**”, copía el código temporal (este código es válido únicamente por 20 minutos).

Paso 5



Digitá tu usuario y pegá la clave temporal que copiaste del correo en el campo “Contraseña”, seguido de clic a “Ingresar”.

Paso 6

10:43

Cambiar Contraseña

Usuario:
clienteAvanz

Crear nueva contraseña:

- ✓ Debe de tener 8 caracteres mínimo.
- ✓ Debe de incluir al menos una mayúscula.
- ✓ Debe de incluir al menos una minúscula.
- ✓ Debe incluir al menos un carácter especial (.!#*@;/?).
- ✓ Debe incluir al menos un carácter numérico.

Digitá tu contraseña temporal
JRzNRocw9MZC

Digitá tu nueva contraseña
Contraseña1\$

Verificá tu nueva contraseña
Contraseña1\$

Ingresá tu número Token
874261

ACEPTAR

Digitá tu contraseña temporal, seguidamente la nueva contraseña y la confirmación de ésta, luego el código token obtenido en Avanz Token.