Avanz

GUÍA DE USUARIO

AVANZ TOKEN

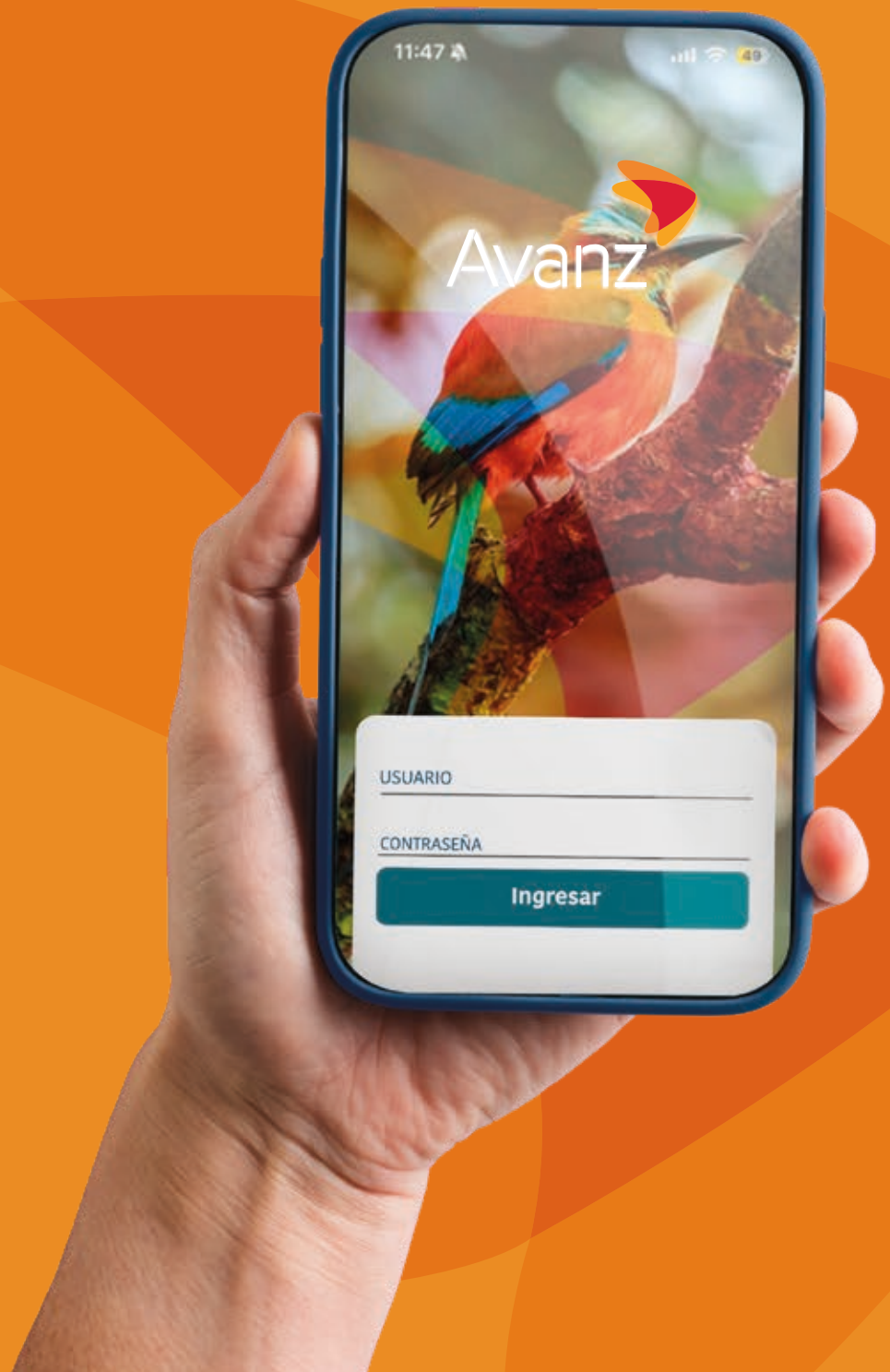

ÍNDICE

A. BIENVENIDOS A AVANZ TOKEN 3

B. INICIO DE SESIÓN 3

C. OLVIDÉ MI PIN 5

D. CONFIGURACIONES 5

D.1 ACTIVAR DATOS BIOMÉTRICOS 5

D.2 AGREGAR CUENTAS 7

D.3 DESVINCULAR DISPOSITIVOS 9

D.4 CERRAR SESIÓN EN EL DISPOSITIVO ACTUAL 10

D.5 CAMBIAR PIN 11

A. BIENVENIDOS A AVANZ TOKEN

Esta es una aplicación de seguridad que genera cada 45 segundos un código de un sólo uso. El círculo ubicado debajo de la clave señala el tiempo de vigencia del código y, además, tenés la opción de copiar y pegarlo para mayor facilidad y agilidad de tu gestión. Dicha aplicación es compatible con los sistemas operativos Android e IOS.

B. INICIO DE SESIÓN

Para registrarte en Avanz Token deberás seguir los siguientes pasos:

1. Ingresá tu Usuario
2. Ingresá tu Contraseña
3. Recibirás a tu correo registrado el código de verificación válido por 20 minutos
4. Digitá el código en el app
5. Dá clic en “si” para inhabilitar token físico
6. Ingresá un PIN de seguridad
7. Confirmá tu PIN
8. Visualizarás tus códigos token y el botón de copiar y pegar

Nota: Los códigos de seguridad son únicos y cambiarán cada 45 segundos.

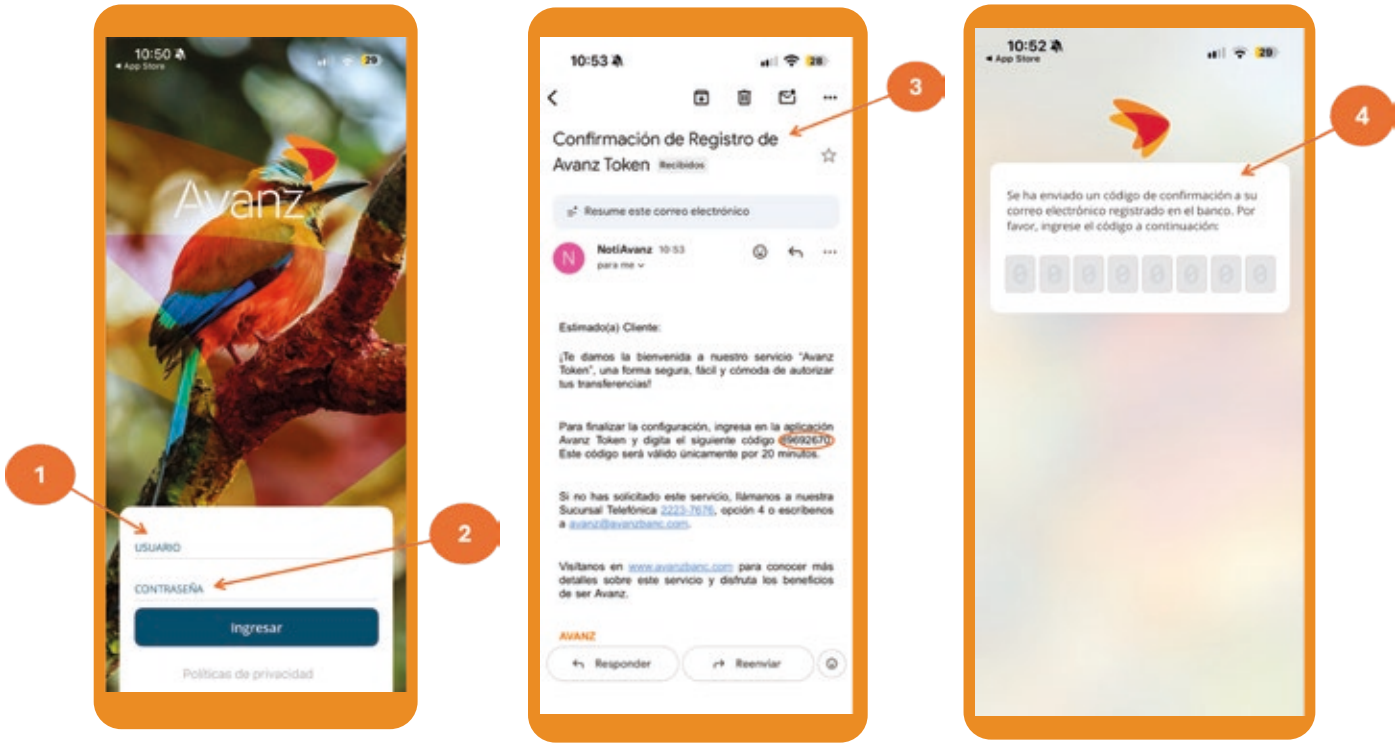


10:53
Se ha enviado un código de confirmación a su correo electrónico registrado en el banco. Por favor, ingrese el código a continuación:
8 9 6 9 2 6 7 0
Avanz Token
Si configura Avanz Token y posee un token físico, este será inhabilitado. ¿Desea continuar?
Sí
Cancelar
5


10:53
Ingrese un PIN para proteger su token
6


10:53
Confirme su PIN para proteger su token
7


11:43
Token
Avanz
Tu token actual es
9 1 4 3 2 6
Expira en 41 segundos
Bienvenido
8

C. OLVIDE MI PIN

Si olvidaste tu PIN:

1. En la pantalla de inicio de sesión dá clic en Olvidé mi PIN
2. Has clic en Desvincular y regístrate nuevamente.

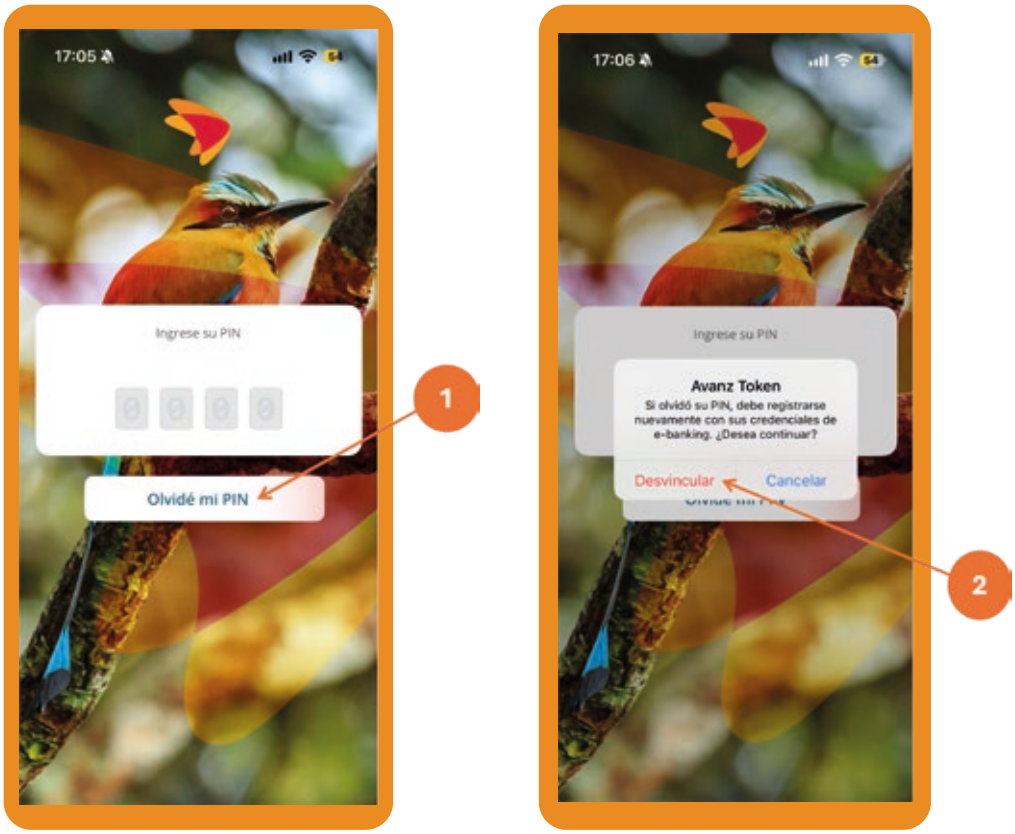

D. CONFIGURACIONES

D.1 ACTIVAR DATOS BIOMETRICOS

Esta opción te permitirá ingresar de forma rápida y segura en Avanz Token. Para activarlo deberás:

1. Ingresá en Configuraciones
2. Dá clic en el botón Huella digital o FaceID
3. Permite el uso de datos biométricos
4. Visualizarás el método de ingreso elegido

Nota: Para activar datos biométricos en Avanz Token primero deberás tener activo el método en tu dispositivo celular.


11:43
Token
1
Avanz
Tu token actual es
9 1 4 3 2 6
Expira en 41 segundos
Bienvenido


14:35
Configuraciones
2
INGRESO
Face ID
Al habilitar el Face ID, podrás ingresar de forma segura y rápida.
CUENTAS
Marilia
Usuario actual - 17/09/2026
Cuentas asociadas con este usuario.
SEGURIDAD
Cambiar de PIN
Políticas de privacidad

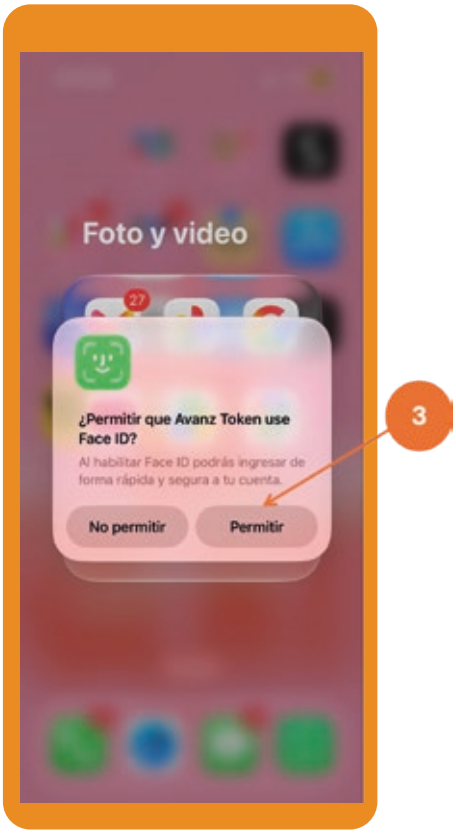
Foto y video
¿Permitir que Avanz Token use Face ID?
Al habilitar Face ID podrás ingresar de forma rápida y segura a tu cuenta.
No permitir
Permitir
3

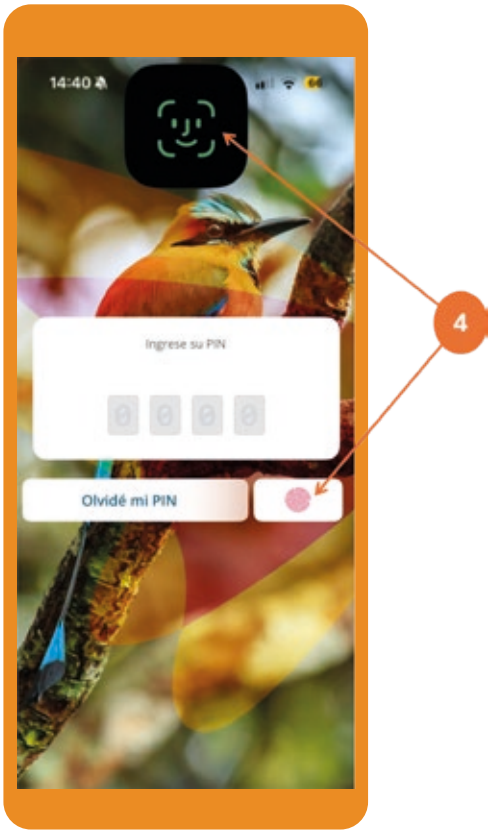
14:40
Ingrese su PIN
Olvidé mi PIN
4

D.2 AGREGAR CUENTAS

Con esta opción podés agregar una cuenta adicional

1. Ingresá a Configuraciones
2. Dá clic en el ícono de usuario
3. Digitá tu usuario y contraseña
4. Recibirás a tu correo registrado el código de verificación válido por 20 minutos
5. Digitá el código en el app
6. Dá clic en “si” para inhabilitar token físico
7. Visualizarás tus códigos token de las cuentas agregadas.

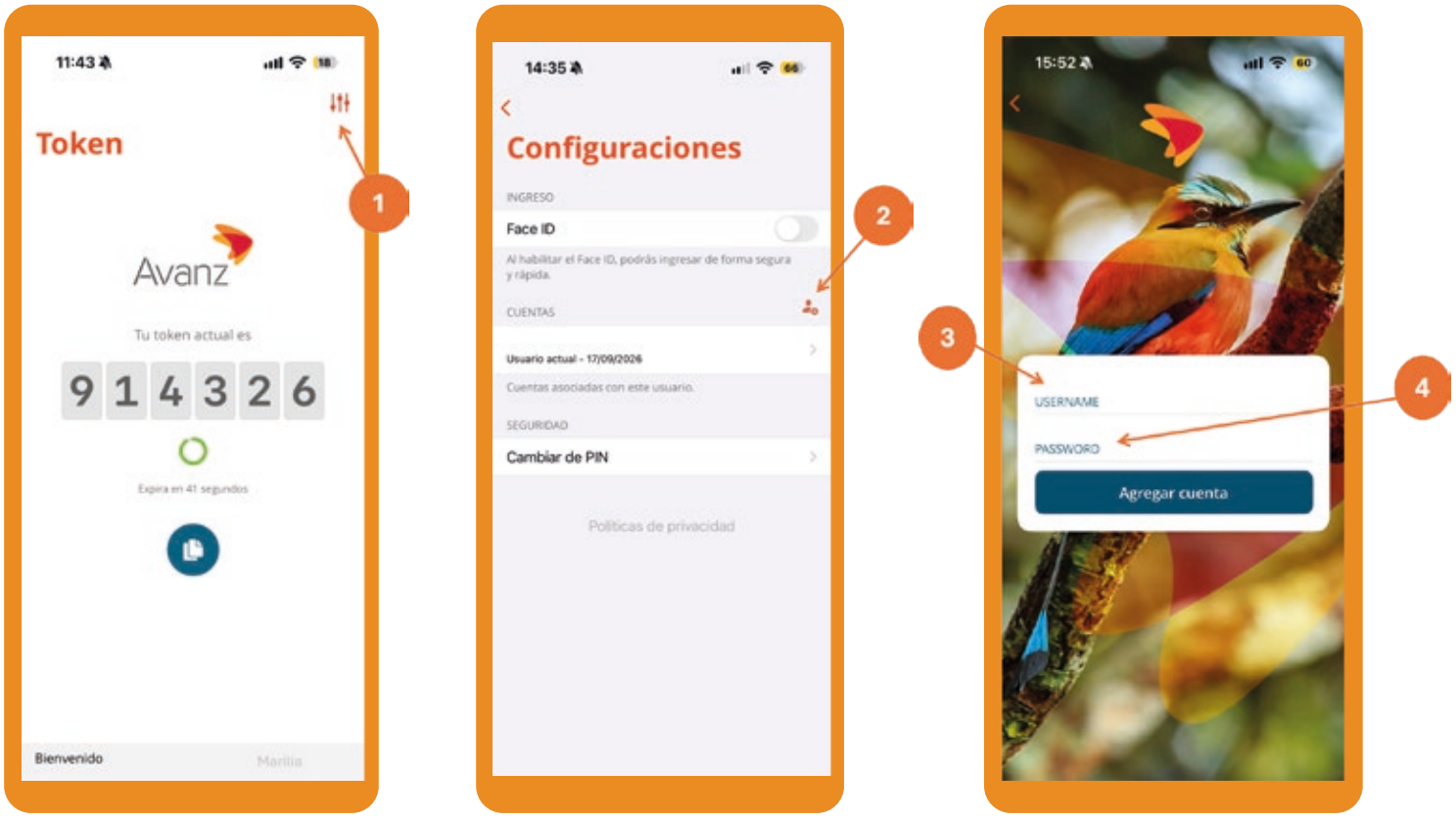


10:52
Se ha enviado un código de confirmación a su correo electrónico registrado en el banco. Por favor, ingrese el código a continuación:
5


10:53
Confirmación de Registro de Avanz Token
Recibidos
Resume este correo electrónico
NotiAvanz 10:53
para me
Estimado(a) Cliente:
¡Te damos la bienvenida a nuestro servicio "Avanz Token", una forma segura, fácil y cómoda de autorizar tus transferencias!
Para finalizar la configuración, ingresa en la aplicación Avanz Token y digita el siguiente código
Este código será válido únicamente por 20 minutos.
Si no has solicitado este servicio, llámanos a nuestra Sucursal Telefónica 2223-7676, opción 4 o escríbenos a
Visítanos en www.avanzbanc.com para conocer más detalles sobre este servicio y disfruta los beneficios de ser Avanz.
AVANZ
Responder
Reenviar
6

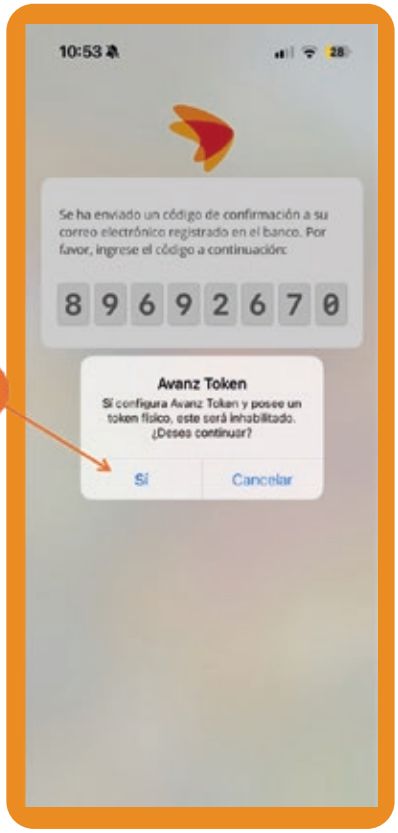
10:53
Se ha enviado un código de confirmación a su correo electrónico registrado en el banco. Por favor, ingrese el código a continuación:
8 9 6 9 2 6 7 0
Avanz Token
Si configura Avanz Token y posee un token físico, este será inhabilitado. ¿Desea continuar?
Sí
Cancelar
7


15:53
Token
Avanz
Marilia
4 3 4 6 6 7
Banco Avanz
2 7 6 4 3 0
Bienvenido
Marilia
8

D.3 DESVINCULAR DISPOSITIVOS

Si deseás desvincular un dispositivo que ya no estés utilizando:

1. Ingresá a Configuraciones
2. Dá clic en tu usuario
3. Seleccioná el dispositivo
4. Dá clic en Desvincular dispositivo.

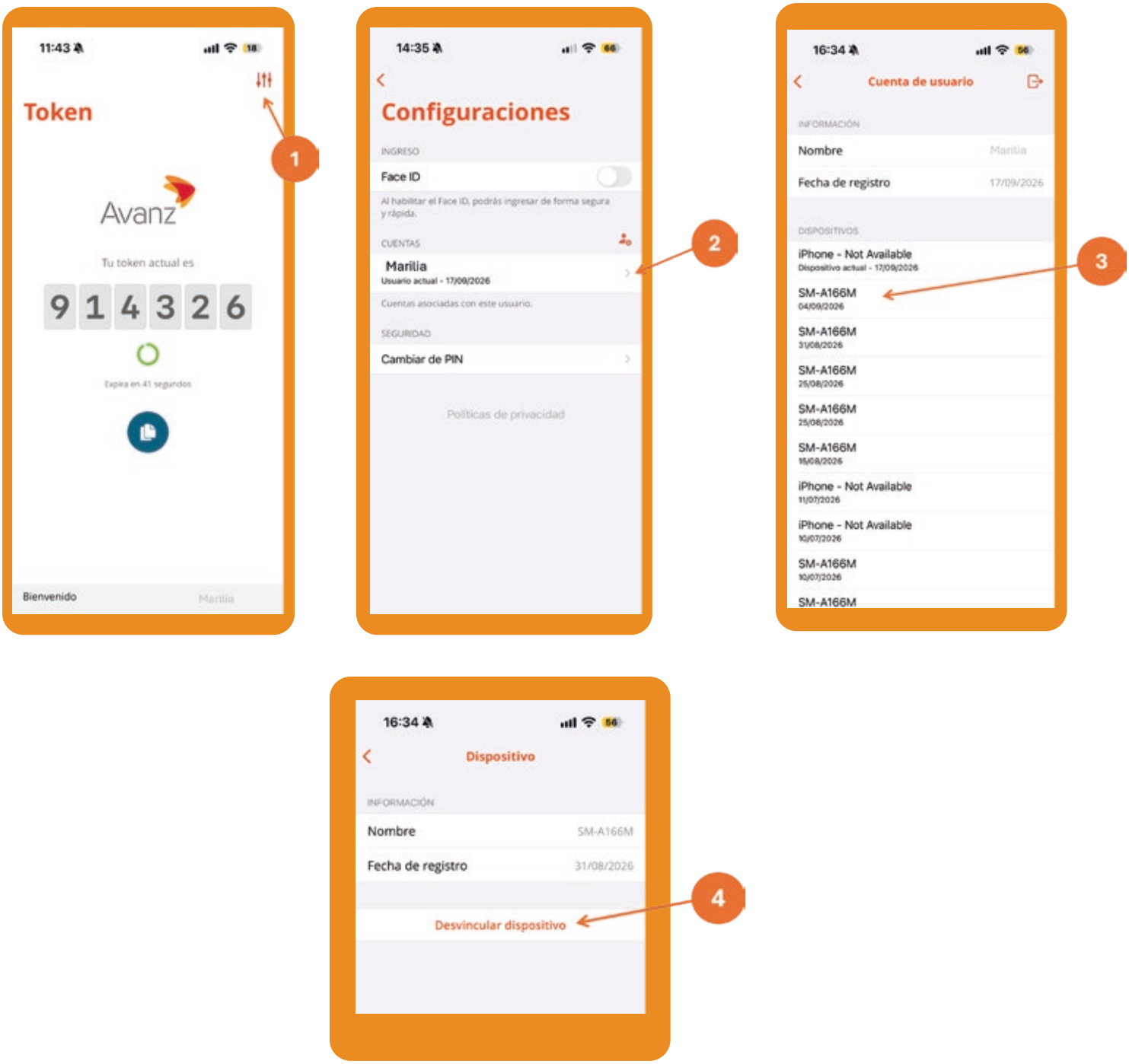

D.4 CERRAR SESIÓN EN EL DISPOSITIVO ACTUAL

Para cerrar sesión en tu dispositivo actual seguí estos pasos:

1. Ingresá en Configuraciones
2. Dá clic en tu usuario
3. Dá clic en el ícono cuadrado en la parte superior derecha
4. Dá clic en desvincular.





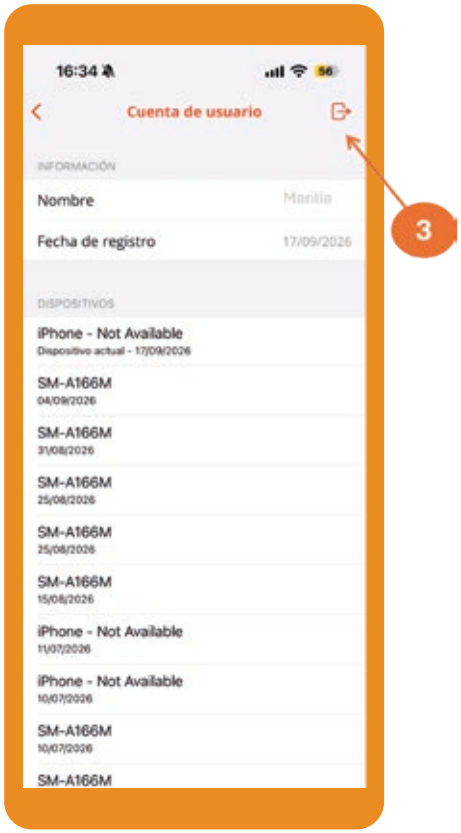



D.5 CAMBIAR PIN

Si querés cambiar tu PIN por uno más fácil:

1. Ingresá a Configuraciones
2. Dá clic en Cambiar de PIN
3. Ingresá tu PIN actual
4. Digitá tu nuevo PIN
5. Confirmá el PIN nuevo
6. Listo, has cambiado tu PIN.

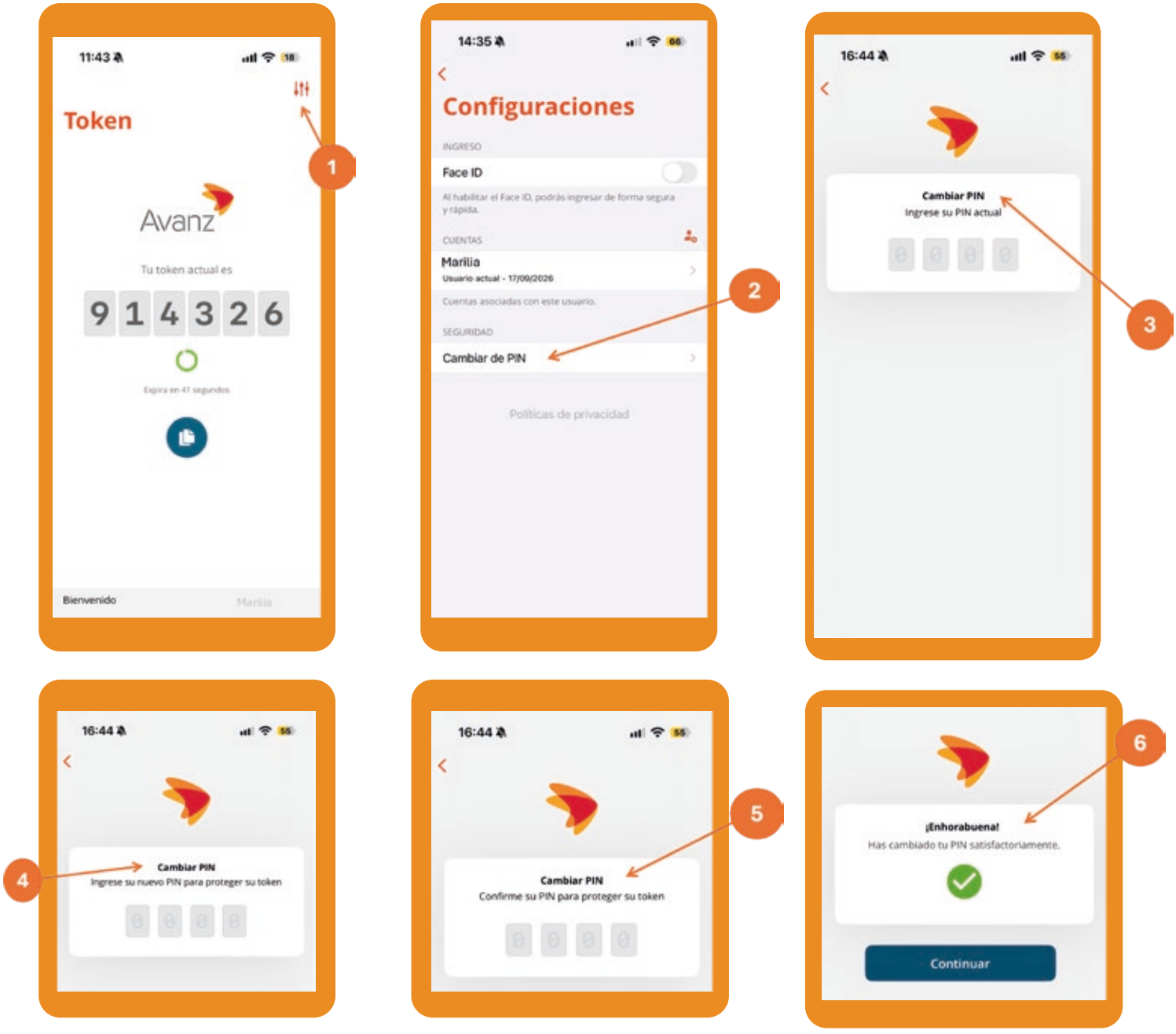


GRUPO
PELLAS